



АГРОПРОМБАНК.
ГОДОВОЙ ОТЧЕТ
2021

Обращение Председателя
Правления



Банк сегодня



2

0



Розничный
сектор

Банк для бизнеса



2

1



Партнерская сеть
для безналичных
платежей

Бухгалтерский
баланс

Отчет о прибылях
и убытках



Уважаемые акционеры и клиенты Агропромбанка!

2021 год для Агропромбанка, как в целом и для всей экономики Приднестровья, смело можно назвать восстановительным. Да, пандемия продолжала оказывать влияние практически на все сферы нашей жизни, оставались в силе существенные ограничения. Однако опыт мировой медицины, государственных институтов позволил пройти этот год без губительных локдаунов и в активном развитии. Восстановительный рост спроса на внешних рынках «оживил» металлургию, легкую промышленность и другие отрасли. Комплекс мер государственной поддержки, в первую очередь, развитие мелиорации и благоприятные погодные условия позволили сельскохозяйственным предприятиям оправиться от последствий засухи 20-го года. За этими фразами статистики – успехи и рост наших клиентов, увеличение потребительского спроса, как следствие, банковских операций. Как результат – банк завершил год с прибылью, на 25% превышающей прошлогоднюю.

Традиционно сохраняя высокое качество обслуживания клиентов, Агропромбанк ежегодно внедряет новые продукты и технологические решения. 2021 год отмечен, прежде всего, огромным вкладом Агропромбанка в цифровизацию различных сфер жизни Приднестровья. Почти семь тысяч предприятий, индивидуальных предпринимателей получили возможность полноценно сдавать налоговую отчетность в электронном виде, пользоваться дистанционно госуслугами посредством электронной цифровой подписи.

В линейке розничных продуктов появилось новое предложение – автокредит, реализованный на зарплатной дебетовой карте, как и ставший популярным продукт «Рассрочка». После глубокого анализа значительно улучшены потребительские характеристики кредитной карты. Расширен функционал кредитной карты для предпринимателей (в расчет кредитного лимита добавлены поступления на расчетный счет от юридических лиц).

Агропромбанк по-прежнему остается лидером банковской сферы Приднестровья по таким показателям, как собственный капитал, кредитный портфель, доля принятых и выданных денежных переводов, проникновение онлайн банкинга и т.д. В этом огромная заслуга коллектива Агропромбанка, чей профессионализм и ориентированность на развитие позволяют с оптимизмом смотреть в будущее.

Юрий Юрьевич
Кучеренко

Председатель Правления
Агропромбанка

По состоянию на 1.01.2022

Агропромбанк
занимает лидирующие
позиции на рынке
банковских услуг
Приднестровья



52,85% (-1,64%)
Активы



66,81% (-4,41%)
Высоколиквидные
активы



39,56% (-0,6%)
Кредитный
портфель



41,93% (+0,3%)
Собственный
капитал




Головной офис

7

Филиалов во всех
городах Приднестровья

Партнерская
сеть



64

Отделения
стандартного типа

19

отделений
расширенного типа

Торговые точки, принимающие карты банка

3024 (+949)

400 | Предоставляют
рассрочку | 19 | Спецкредит | 2 | Автокредит

99

Банкоматов


228

Платежных
терминалов

Интернет-
банк

86524

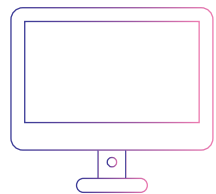
Пользователя



+31.5%

103110

Установок на начало 2022 года



-17%

>1700000

Операций в 2021 году

Мобильное
приложение

+11%

>6440000

Операций в 2021 году



+30.6%
6 285 / +1471

Индивидуальных предпринимателей

+2.95%

3 249 / +93

Корпоративных клиентов



←
Агропромбанк:
банк для любого
бизнеса
→

Заключено
договоров по
зарплатным
проектам

↓
49

+46.4%
568
на 01.01.2022

↑
Клиентов
пользователей
ОФД



Выдано сертификатов открытого
ключа электронной подписи → 6 618

Выполняя функции Удостоверяющего центра,
Агропромбанк проводил активную подготовку
к переходу юридических лиц на электронную
форму сдачи финансовой, налоговой и
статистической отчетности.

Кредитный
портфель
индивидуальных
предпринимателей
→

857 900 \$

Корпоративный
кредитный
портфель
→

+3.43%
83 142 712 \$



+5.63%

263 696

Клиентов физических лиц

+7.04%

223 783

Активных карт физических лиц



116 736

+3.55%

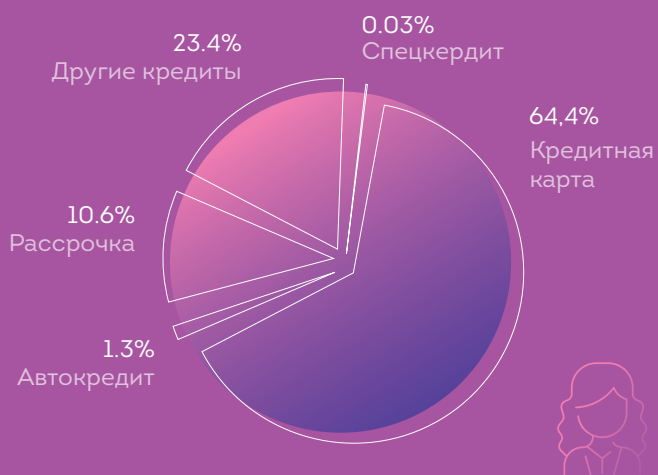
Клиентов стабильно получают заработную плату, пенсии, стипендии и другие постоянные выплаты на счет в Агропромбанке

170 808

+11 300

Дебетовых карт

Кредитный портфель физических лиц, \$



52 975

+3 409

Кредитных карт



+94%

Большую популярность набирает пополнение карт российских и зарубежных банков. Его объем за год вырос почти в два раза

35 880 900

-10.15%

Последние 20 лет Агропромбанк является неизменным лидером на рынке денежных переводов Приднестровья

Объем принятых и выданных переводов → +10,23%

76%

активных клиентов банка пользуются услугами системы APB Online

В мобильном приложении совершено 6.46 миллиона операций

+11%

В мае банком был представлен новый кредитный продукт – «Автокредит»



Доля Агропромбанка по выданным переводам (72%)

Доля Агропромбанка по отправленным переводам (65%)

35% денежных переводов получают и отправляют онлайн

+2

К сервису «Переводилка» присоединились еще два банка

В 2021 году
Агропромбанк
продолжил развитие
своей партнерской
сети для безналичных
платежей



Мобильный
платеж


Торгово-сервисные точки,
принимающие Мобильный платеж

3 529/+1 235
+53.8%

Количество операций с QR-кодом

> 1 000 000
+77.8%

POS-
терминалы



Торговых точек, оборудованных
POS-терминалами

3 024/+949
+45.7%

Интернет-
эквайринг



Интернет-магазинов

80
+9

Операций

25 018
+41%

Проведено операций

>16 000 000
+38%

Привязано карт
в сервисе
«Такси 1517»

17 900
+34.4%

Привязано карт
в приложении
«LOVE SUSHI
PIZZA»

8500
+96.4%

Автоматические платежи в
сервисах и Мобильных
приложениях по ключевым
партнерам:

57 700
+4%

Привязано карт
в приложении
«IDC»

9 200
+63%

Привязано карт
в сервисе
«Билет ПМР»

Бухгалтерский баланс

2021

2020

I. АКТИВЫ

Денежные средства и другие ценности	28 123 292,11	24 148 823,73
Средства в центральном банке Приднестровской Молдавской Республики	109 372 147,07	74 569 845,70
обязательные резервы и страховые фонды	24 970 941,23	23 314 855,31
Средства в кредитных организациях	87 645 501,54	130 591 305,54
Чистые вложения в ценные бумаги, оцениваемые по справедливой стоимости через прибыль или убыток	0,00	0,00
Чистая задолженность по кредитам и приравненной к ним задолженности	135 774 676,61	134 946 198,85
Чистые вложения в ценные бумаги и другие финансовые активы, имеющиеся в наличии для продажи	999 224,53	999 224,53
инвестиции в дочерние и зависимые организации	999 224,53	999 224,53
Чистые вложения в ценные бумаги, удерживаемые до погашения	0,00	0,00
Основные средства, нематериальные активы и материальные запасы	5 621 982,07	5 513 324,16
Активы, предназначенные для продажи	199 375,41	336 438,22
Прочие активы	6 271 426,15	6 772 552,41
Всего активов	374 007 625,49	377 877 713,14

II. ПАССИВЫ

Средства центрального банка Приднестровской Молдавской Республики	0,00	0,00
Средства кредитных организаций	1 655 097,05	1 301 906,32
Средства юридических лиц	256 567 925,95	269 585 711,76
Средства физических лиц	53 114 215,55	45 438 539,86

Доллар США

2021

2020

Выпущенные ценные бумаги	26 583,85	160 453,42
Прочие обязательства	6 010 232,82	6 533 862,50
Резервы на возможные потери по условным обязательствам кредитного характера и прочим возможным потерям	4 593,17	14 095,83
Всего обязательств	317 378 648,39	323 034 569,69

III. ИСТОЧНИКИ СОБСТВЕННЫХ СРЕДСТВ

Средства акционеров (участников)	44 240 780,01	44 240 780,01
Собственные акции (доли), выкупленные у акционеров (участников)	0,00	0,00
Эмиссионный доход	4,00	4,00
Переоценка основных средств и нематериальных активов	20 977,92	20 977,92
Переоценка по справедливой стоимости ценных бумаг, имеющихся в наличии для продажи	0,00	0,00
Резервный фонд	2 212 039,00	2 212 039,00
Прочие источники собственных средств	136 803,17	162 153,09
Нераспределенная прибыль (непокрытый убыток) прошлых лет	3 112 842,00	2 543 187,26
Нераспределенная прибыль (убыток) за отчетный период	6 905 531,00	5 664 002,18
Всего источников собственных средств	56 628 977,10	54 843 143,45

IV. ОБЯЗАТЕЛЬСТВА, ОТРАЖЕННЫЕ НА УСЛОВНЫХ СЧЕТАХ

Безотзывные обязательства кредитной организации	51 372 833,79	58 146 816,95
Выданные кредитной организацией гарантии и поручительства	84 482,92	67 322,98

Отчет о прибылях и убытках

2021

2020

I. ФИНАНСОВЫЕ РЕЗУЛЬТАТЫ

Процентные доходы, всего, в том числе:	12 853 951,39	12 944 154,85
от размещения средств в кредитных организациях и центральном банке Приднестровской Молдавской Республики	164 585,90	288 500,94
от кредитов, предоставленных юридическим лицам	5 896 110,98	5 662 776,55
от кредитов, предоставленных физическим лицам	6 793 254,50	6 992 877,36
от оказания услуг по финансовой аренде (лизингу)	0,00	0,00
от вложений в ценные бумаги	0,00	0,00
Процентные расходы, всего, в том числе:	7 046 210,52	7 053 918,70
по привлеченным средствам кредитных организаций и центрального банка Приднестровской Молдавской Республики	11 992,58	0,00
по привлеченным средствам юридических лиц	6 852 309,32	6 819 767,18
по привлеченным средствам физических лиц	181 908,62	227 289,95
по финансовой аренде (лизингу)	0,00	0,00
по выпущенным ценным бумагам	0,00	6 861,57
Чистые процентные доходы (отрицательная процентная маржа)	5 807 740,87	5 890 236,15
Изменение резервов на возможные потери по кредитам и приравненной к ним задолженности, средствам, размещенным на корреспондентских счетах, начисленным процентным доходам, всего, в том числе:	-5 008 622,57	-3 166 958,03
изменение резервов на возможные потери по начисленным процентным доходам	-12 042,18	-36 161,22
Чистые процентные доходы (отрицательная процентная маржа) после создания резервов на возможные потери	799 118,30	2 723 278,11
Чистые доходы от операций с ценными бумагами, оцениваемыми по справедливой стоимости через прибыль или убыток	0,00	0,00
Чистые доходы от операций с ценными бумагами, имеющимися в наличии для продажи	0,00	0,00

Доллар США

2021

2020

Чистые доходы от операций с ценными бумагами, удерживаемыми до погашения	0,00	0,00
Чистые доходы от операций с иностранной валютой	5 454 178,62	3 749 665,19
Доходы от участия в капитале	0,00	0,00
Комиссионные доходы	10 305 747,27	8 720 539,01
Комиссионные расходы	1 693 539,39	1 311 601,91
Изменение резервов на возможные потери по ценным бумагам и другим финансовым активам	0,00	0,00
Изменение резервов на возможные потери по прочим операциям	163 450,86	-178 481,17
Прочие операционные доходы	269 657,18	188 599,68
Чистые доходы (расходы)	15 298 612,84	13 891 998,92
Операционные расходы, всего, в том числе:	8 545 966,20	8 010 701,10
расходы на содержание персонала	6 776 780,85	6 273 799,80
Прибыль (убыток) до налогообложения	6 752 646,64	5 881 297,82
Начисленные (уплаченные) налоги и сборы, всего, в том числе:	2 281 166,86	2 063 974,80
налог на доходы	2 229 102,51	2 017 613,47
Прибыль (убыток) после налогообложения	4 471 479,78	3 817 323,02
Нереализованные курсовые разницы от переоценки	2 434 051,22	1 846 679,16
Чистая прибыль (убыток)	6 905 531,00	5 664 002,18

II. РАСПРЕДЕЛЕНИЕ ПРИБЫЛИ

Выплаты из чистой прибыли, всего, в том числе:	0,00	
распределение между акционерами (участниками)	0,00	0,00
отчисления на формирование и пополнение резервного фонда	0,00	0,00
отчисления на формирование и пополнение прочих резервов и фондов	0,00	0,00
Нераспределенная прибыль (убыток) за отчетный период	6 905 531,00	5 664 002,18

